

Schleusentechnik für Tür und Tor



Wir steuern Türfreigaben - 10 Türen vernetzbar

- Reineräume
- Laborräume
- Kühlräume
- Anlagenschutz
- Personenschutz
- EX-Zonen




Dezentrales System

- DIP-Switches für eine einfache Einstellung an jeder Türe
- Keine SPS-Steuerung, keine Programmierung über PC
- Modulares, nachträglich einfach zu erweiterndes System

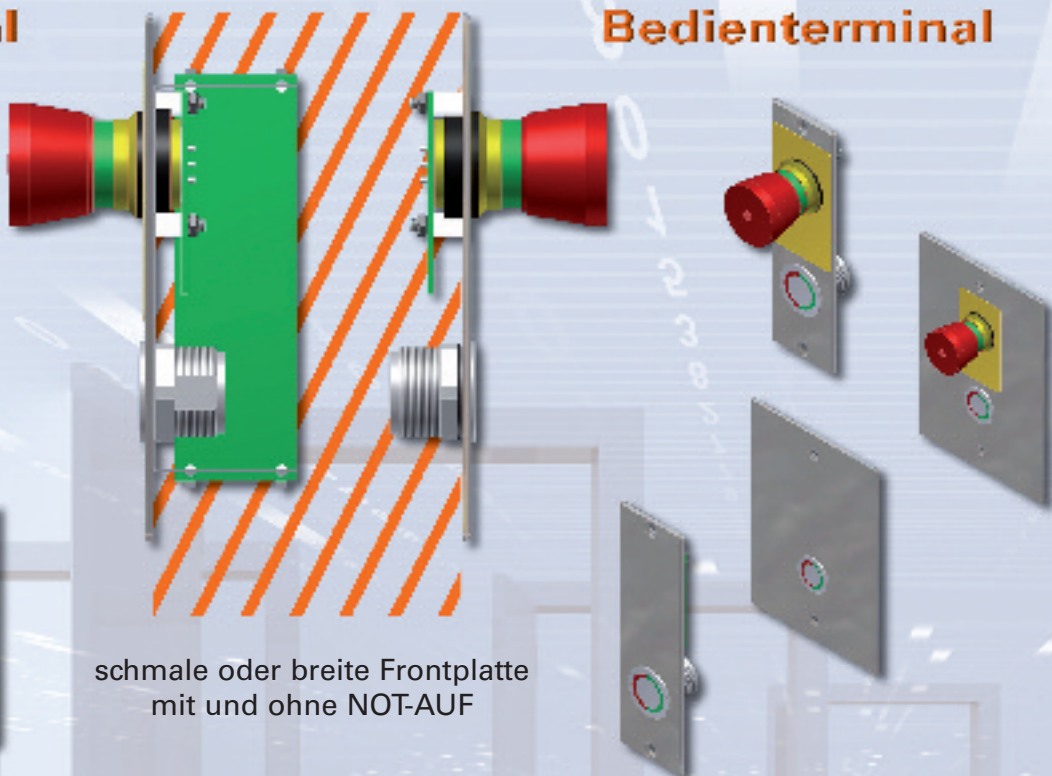


Schleusentechnik für Tür und Tor

Steuerterminal



Bedienterminal



schmale oder breite Frontplatte
mit und ohne NOT-AUF


Fluchtwegterminal

zur Einbeziehung von Fluchttüren in Rettungswegen, geprüft nach EitVTR




Zeitmodul

zur Festlegung der Verweildauer im Schleusenraum



Stromversorgungsgeräte



Türverriegelung

mit Flächenhaftmagnet oder Türöffner



Schnelle und leichte Installation

Fertige Steckverbindungen

zwischen Steuer- und Bedienterminal sowie Verteilerkasten




Verteilerkasten

vorkonfektioniert für Türverbindungen



Auf- und Unterputzdosens



Technische Informationen finden Sie im Internet
im Bereich Sicherheitstechnik

www.dictator.de

Dictator Technik GmbH

Gutenbergstraße 9 ■ D-86356 Neusäß

Tel. 0821 24673-0 ■ Fax 0821 24673-90 ■ info@dictator.de